

OFFRE MULTI-SPECIALISTES

# PLANTS MARAÎCHERS

ISO  
9001

**QUALITÉ ET RÉGULARITÉ  
POUR VOTRE RÉUSSITE**



**Faites confiance  
au 1<sup>er</sup> producteur  
de plants maraîchers  
professionnels français**



**Idéalement situé** dans une zone géographique privilégiée sur l'estuaire de la Loire, **nos productions bénéficient d'un climat tempéré avec une luminosité élevée.** Cette situation associée à **notre expertise** sont pour vous la garantie d'une qualité régulière et optimale.

## **1<sup>er</sup> producteur de plants maraîchers professionnels français**

- **300 millions de plants** dont 55 millions de plants biologiques produits par an.
- **200.000 m<sup>2</sup> de surface** dont 40.000 m<sup>2</sup> engagés en production certifiée pour la production de plants en agriculture biologique.
- **140 salariés** permanents.
- Expertise technique 'multi-espèces' et sélection des meilleures variétés.
- **Présence permanente et régulière** sur tous les grands bassins de la production maraîchère française.

## **Partenaire de confiance**

- Une entreprise dédiée **depuis plus de 50 ans** à la production de plants, dont en production sous **label biologique depuis plus de 20 ans.**
- Une équipe technique **performante et réactive.**
- Un service commercial à votre écoute avec un **suivi personnalisé.**
- Une production de **qualité certifiée.**

## **Le greffage, un atout au service de votre productivité**

**Près de 90% de nos plants de tomates sont greffés !** Grâce à notre expérience et nos techniques, nous produisons un des meilleurs plants greffés disponibles sur le marché. Notre technicité permet de combiner vigueur et résistance du porte greffe aux qualités de fructification du greffon.

Chers clients,

Nous avons le plaisir de vous présenter ci-après les dernières évolutions de notre gamme de plants.

Cette dernière a été soigneusement sélectionnée pour vous assurer le meilleur possible en matière de **jeunes plants conventionnels ou sous label Agriculture Biologique**.

Attachés à votre réussite, nous vous remercions de votre confiance et vous assurons de notre engagement à constamment **améliorer la qualité de nos productions et de notre logistique**.

L'ensemble de notre équipe se joint à moi pour vous souhaiter le meilleur succès pour vos cultures.

Olivier GUERBET  
Président-Gérant

## Sommaire

AROMATIQUES	6
AUBERGINES	8
CÉLERIS	10
CHOUX	12
CONCOMBRES	14
CUCURBITACÉES	16
MELONS / PASTÈQUES	18
PIMENTS / POIVRONS	20
POIREAUX	22
SALADES	24
TOMATES	26
AUTRES LÉGUMES	28
TABLEAU RÉCAPITULATIF	35

# Notre équipe

vous accompagne

## SIÈGE SOCIAL

13, Rue de l'Officière  
44450 SAINT-JULIEN-DE-CONCELLES  
**02 40 54 10 17**  
accueil@briandplants.com

## L'ÉQUIPE COMMERCIALE



### DIRECTEUR COMMERCIAL & MARKETING

**Frédéric Ollivier**  
Directeur Commercial et Marketing  
**06 47 01 15 31**  
frederic.ollivier@briandplants.com



### NORMANDIE - HAUT DE FRANCE

**Yolande Lemonnier**  
**06 70 82 88 54**  
yolande.lemonnier@briandplants.com



### BRETAGNE

**Lionel Pennors**  
**06 82 89 11 36**  
lionel.pennors@briandplants.com



### SUD BRETAGNE

### CEINTURES VERTES

**Bérénice Meuter**  
**06 08 61 35 77**  
berenice.meuter@briandplants.com



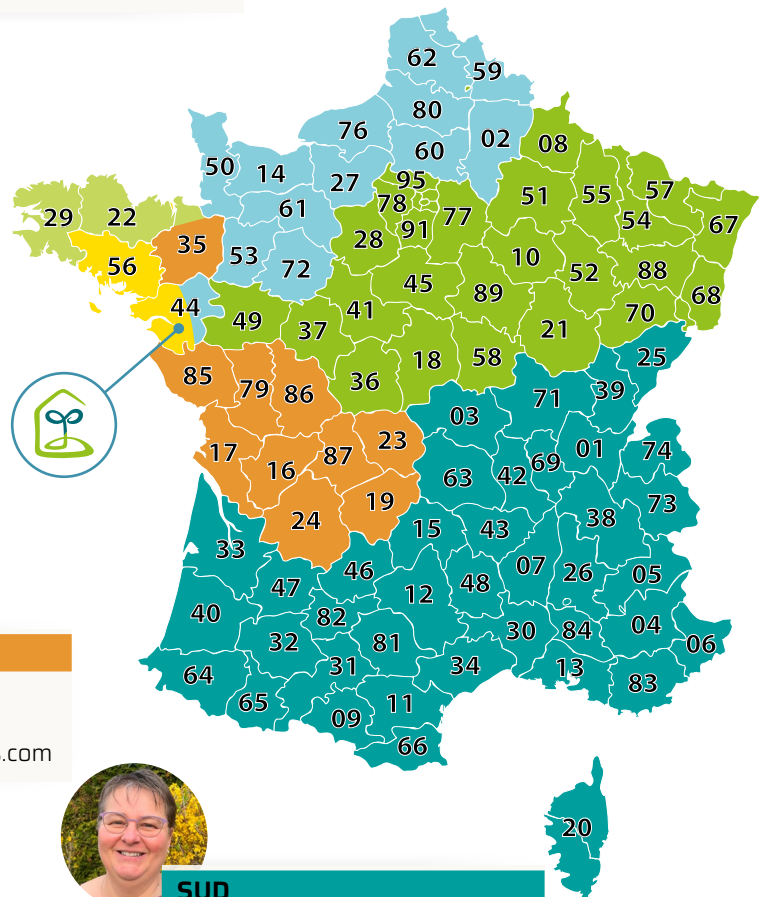
### CENTRE-OUEST

**Jessy Favre**  
**06 07 82 01 74**  
jessy.favre@briandplants.com



### CENTRE EST

**Olivier Hermange**  
**06 82 89 21 80**  
olivier.hermange@briandplants.com



### SUD

**Marie Ouledi**  
**06 07 94 36 46**  
marie.ouledi@briandplants.com



## ADMINISTRATION DES VENTES



**Anita PELHERBE**

Responsable administration des ventes

**02 40 54 15 14**

[anita.pelherbe@briandplants.com](mailto:anita.pelherbe@briandplants.com)



**Micheline PINEAU**

**02 40 63 29 83**

[micheline.pineau@briandplants.com](mailto:micheline.pineau@briandplants.com)



**Christelle MERCIER**

**02 40 63 24 68**

[christelle.mercier@briandplants.com](mailto:christelle.mercier@briandplants.com)



**Muriel BENUREAU**

**02 40 63 32 53**

[muriel.benureau@briandplants.com](mailto:muriel.benureau@briandplants.com)

## TRANSPORT & LOGISTIQUE



**Karine BOUTET**

Responsable transport

**02 40 54 10 00**

[karine.boutet@briandplants.com](mailto:karine.boutet@briandplants.com)



**Cécile OUARY**

[cecile.ouary@briandplants.com](mailto:cecile.ouary@briandplants.com)



**Thierry SAUVÉ**

Responsable expédition et logistique interne

[thierry.sauve@briandplants.com](mailto:thierry.sauve@briandplants.com)

## QUALITÉ



**Patricia BOURGINE**

Animatrice système qualité

[patricia.bourgine@briandplants.com](mailto:patricia.bourgine@briandplants.com)

## COMPTABILITÉ



**Jacqueline BOEFFARD**

Responsable comptabilité client

[jacqueline.boeffard@briandplants.com](mailto:jacqueline.boeffard@briandplants.com)

# Aromatiques



## + BASILIC

motte de 4 cm, caisse de 145 plants



## + CIBOULETTE

motte de 4 cm, caisse de 145 plants



## + PERSIL

motte de 4 cm, caisse de 145 plants



## ☀️ INFOS TECHNIQUES

### Basilic :

- Très sensible aux températures de sol basses et à l'excès d'humidité.

### Ciboulette :

- 1 seule plantation sur paillage par an en abri froid en mars ou avril ;
- arrosage régulier.

### Persil :

- plantation sous abri courant septembre, sous abri froid début d'année et plein champ à partir de mars ;
- risque de mildiou élevé, ventilation importante.

**Distance de plantation moyenne : 25 x 25 cm.**



+ D'INFO  
AROMATIQUES

## Semaines de disponibilité

Types de plants / semaines	1	2	3	4	5	6	7	8	9	10	11	12	13	14	15	16	17	18	19	20	21	22	23	24	25	...	34	35	36	37	...	52					
<b>CIBOULETTE, PERSIL ET CORIANDRE</b>	[Green bar indicating availability]																																				
<b>BASILIC</b>	[Green bar indicating availability]																																				

Délai de commande = 5 à 9 sem.

## Plantations / Récoltes

Types de conduites		Jan.	Fév.	Mars	Avril	Mai	Juin	Juil.	Août	Sept.	Oct.	Nov.	Déc.
<b>BASILIC</b>	Grands abris					[Green]	[Green]	[Green]	[Green]	[Green]	[Green]	[Green]	[Green]
<b>CIBOULETTE</b>	Grands abris	[Green]	[Green]	[Green]	[Green]	[Green]	[Green]	[Green]	[Green]	[Green]	[Green]	[Green]	[Green]
	Plein champs avec protection adaptée au climat				[Green]	[Green]	[Green]	[Green]	[Green]	[Green]	[Green]	[Green]	[Green]
<b>CORIANDRE</b>	Grands abris	[Green]	[Green]	[Green]	[Green]	[Green]	[Green]	[Green]	[Green]	[Green]	[Green]	[Green]	[Green]
	Plein champs avec protection adaptée au climat			[Green]	[Green]	[Green]	[Green]	[Green]	[Green]	[Green]	[Green]	[Green]	[Green]
<b>PERSIL</b>	Grands abris	[Green]	[Green]	[Green]	[Green]	[Green]	[Green]	[Green]	[Green]	[Green]	[Green]	[Green]	[Green]
	Plein champs avec protection adaptée au climat				[Green]	[Green]	[Green]	[Green]	[Green]	[Green]	[Green]	[Green]	[Green]

Ces informations sont données à titre indicatif, elles ne sauraient engager notre responsabilité et ne constituent en aucun cas une garantie de récolte. Les périodes indiquées peuvent varier suivant votre région, les aléas climatiques, la nature de votre sol et votre conduite culturale..

■ Plantations ■ Récoltes  
● ● ● Risque de montaison



### LE SAVIEZ-VOUS ?

Nous produisons également des plants de **coriandre** en motte de 4 cm. Mais attention, la coriandre monte facilement en graine, il est donc préférable de la planter après le 15 août.



### CONDITIONNEMENT

**M4** : caisses de 145 plants maxi par palette = 100 caisses (14 500 plants / palettes)

# Aubergines



2 tailles de mottes et 2 stades de végétation pour répondre à toutes vos exigences.

Pour les producteurs hors sol nous proposons une gamme de plants adaptés à vos systèmes de culture.

## PLANTS GREFFÉS



### ✦ M10-ST5

Motte de 10 cm.

Plant durci pour une bonne reprise, une bonne précocité de récolte, et une croissance maîtrisée pendant toute la saison.

## PLANTS NON GREFFÉS



### ✦ M7,5-ST2

Motte de 7,5 cm.

Excellent rapport qualité/prix.  
Adaptée aux sols neufs ou sains.





## 🌱 INFOS TECHNIQUES

### Plusieurs typologies de variétés disponibles :

- noire demi-longue ;
- blanche crème longue ;
- blanche striée violette ;
- ronde violette / rose.

Le greffage apporte une plus **grande tolérance aux maladies telluriques**.

### Distance de plantation :

- **Non-greffé** : 1 rang par planche, 0,6 m entre plants. Conduite à 3 bras maxi.
- **Greffé** : 1 rang par planche, 0,8 m entre plants. Conduite à 3 ou 4 bras.



+ D'INFO  
AUBERGINES

## CONSEILS PRATIQUES



### Xavier Bessonnet

Responsable de site

Lorsque vous plantez, attention à ne pas enterrer le point de greffe. De plus, il est préférable de planter dans un sol humide et de ne pas

trop arroser à la reprise.

## Greffés

Première semaine de livraison = **Semaine 4**

Types de plants / semaines	1	2	3	4	5	6	7	8	9	10	11	12	13	14	15	16	17	18	19	20	21	22	23	24	25	26	27	28	29	30	31	32	
M10 / ST5																																	

■ : semaines de disponibilité

Délai de commande = **11 sem.**

## Non Greffés

Première semaine de livraison = **Semaine 9**

Types de plants / semaines	1	2	3	4	5	6	7	8	9	10	11	12	13	14	15	16	17	18	19	20	21	22	23	24	25	26	27	28	29	30	31	32	
M7,5 / ST2																																	

■ : semaines de disponibilité

Délai de commande = **7 sem.**

## Plantations / Récoltes

Types de conduites	Jan.	Fév.	Mars	Avril	Mai	Juin	Juil.	Août	Sept.	Oct.	Nov.	Déc.	Jan.	Fév.	Mars	Avril
ABRI CHAUFFÉ																
ABRI FROID																
PLEIN CHAMP																

Ces informations sont données à titre indicatif, elles ne sauraient engager notre responsabilité et ne constituent en aucun cas une garantie de récolte. Les périodes indiquées peuvent varier suivant votre région, les aléas climatiques, la nature de votre sol et votre conduite culturale.

■ Plantations ■ Récoltes



### LE SAVIEZ-VOUS ?

L'aubergine fait partie de la même famille que les tomates et les poivrons (Solanacées), pensez-y lors de vos rotations.



### CONDITIONNEMENT

**M10** : caisses de 20 plants  
maxi par palette = 20 caisses (400 plants / palettes).

**M7,5** : caisses de 39 plants  
maxi par palette = 35 caisses (1 365 plants / palettes).

# Céleris



## Notre produit leader !

**80% de notre production :**  
Adapté à la plantation mécanique  
d'avril à juillet. Excellent rapport  
qualité/prix pour la pleine saison.



### ✦ CÉLERI MOTTE DE 4 CM

- Plantation manuelle précoce
- Plant chauffé limitant les risques de montaison



### ✦ CÉLERI MINI-MOTTE

- Plaque de 176 mottes
- Plaque de 280 mottes
- Plaque de 315 mottes

Le type de plaque  
susceptible d'être modifié  
par nos soins pour des raisons d'optimisation  
de la chaîne de production.



## ☀️ INFOS TECHNIQUES

### Nos différentes variétés de céleris :

- rave précoce ;
- rave de conservation ;
- branche vert ;
- branche doré.

### Distance de plantation :

- **Céleri rave** : 3 rangs par planche de 1,40 m de large et 0,45 m entre plants.
- **Céleri branche** : peut être planté un peu plus dense, 5 rangs par planche de 1,4 m et 0,45 m entre plants.



## CONSEILS PRATIQUES



### Marine MAURICE

Assistante de site et spécialiste céleris

Le céleri est une plante exigeante en fertilisation et irrigation. Attention, elle est également sensible à la septoriose et aux vols

de mouches.

## Céleri Bio

Types de plants / semaines	1	2	3	4	5	6	7	8	9	10	11	12	13	14	15	16	17	18	19	20	...	26	27	28	29	30	31	32	33	34	35	36						
MOTTE DE 4 cm																																						
MINI-MOTTE 176																																						
MINI-MOTTE 280																																						

## Céleri Conventioennel

Types de plants / semaines	1	2	3	4	5	6	7	8	9	10	11	12	13	14	15	16	17	18	19	20	...	26	27	28	29	30	31	32	33	34	35	36						
MOTTE DE 4 cm																																						
MINI-MOTTE 176																																						
MINI-MOTTE 280																																						
MINI-MOTTE 315																																						

■ : semaines de disponibilité.

Délai de commande = 9 sem.

## Plantations / Récoltes

Types de conduites	Jan.	Fév.	Mars	Avril	Mai	Juin	Juil.	Août	Sept.	Oct.	Nov.	Déc.	Jan.	Fév.	Mars	Avril																							
<b>RAVE</b> PRÉCOCE Serre/chenille																																							
CONSERVATION																																							
<b>BRANCHE</b> PRÉCOCE Abri froid																																							
PLEIN CHAMP																																							
TARDIF Abri froid																																							

Ces informations sont données à titre indicatif, elles ne sauraient engager notre responsabilité et ne constituent en aucun cas une garantie de récolte. Les périodes indiquées peuvent varier suivant votre région, les aléas climatiques, la nature de votre sol et votre conduite culturale.

■ Plantations ■ Récoltes



## LE SAVIEZ-VOUS ?

Nous réalisons des tontes sur nos plants de céleris afin de vous livrer des plants durcis.



## CONDITIONNEMENT

- M4** caisse de 140 plants : 50 caisses (7 000 plants) par palette.
- Mm 176** plaque de 160 plants : soit 65 caisses (10 400 plants) par palette.
- Mm 280** plaque de 250 plants : soit 65 caisses (16 250 plants) par palette.
- Mm 315** plaque de 285 plants : soit 65 caisses (18 525 plants) par palette.

# Choux



## Motte de 4 cm



### ✦ M4

- Pour les plantations les plus précoces et les plantations d'automne
- Reprise assurée
- Plantations sous abri

## Mini-motte



### ✦ MINI-MOTTE

- **Plaque de 176 mottes**
- **Plaque de 280 mottes**
- **Plaque de 315 mottes**
- La référence du plant  dans les grands bassins de production
- Homogénéité et reprise rapide





## INFOS TECHNIQUES

**A surveiller :** mouche du chou, altise, puceron, piéride, noctuelle et gros gibier.

### Densité de plantation :

- Chou-fleur, chou Romanesco : 12 000 à 15 000 plants/bio/ha et jusqu'à 20 000 plants/ha en conventionnel.
- Chou Milan, Pomme, Rouge, Brocoli, Pontoise, Bruxelles : 20 000 plants/ha en bio et jusqu'à 30 000 plants/ha en conventionnel.
- Chou Pointu, Chinois, Rave : 33 000 plants/ha en bio et jusqu'à 40 000 plants/ha en conventionnel.
- Navet en motte de 4 cm (4 à 5 graines/motte) : 90 000 plants/ha en bio et conventionnel.

## CONSEILS PRATIQUES



### Emmanuel GOULET

Ordonnateur de site

La sélection par la voie de la Stérilité Mâle Cytoplasmique (CMS) est actuellement remise en cause par l'agriculture biologique. C'est pourquoi notre référentiel variétal comprend très peu de variétés CMS.

## Chou Bio Livrable toute l'année

Types de plants / semaines	37	38	...	8	9	10	11	12	13	14	15	16	17	18	19	20	21	22	23	24	25	26	27	28	29	30	31	32	33	34	35	36	
<b>MOTTE DE 4</b>																																	
<b>MINI-MOTTE 176</b>																																	
<b>MINI-MOTTE 280</b>																																	

## Chou Conventionnel Livrable toute l'année

Types de plants / semaines	37	38	...	8	9	10	11	12	13	14	15	16	17	18	19	20	21	22	23	24	25	26	27	28	29	30	31	32	33	34	35	36	
<b>MOTTE DE 4</b>																																	
<b>MINI-MOTTE 176</b>																																	
<b>MINI-MOTTE 280</b>																																	
<b>MINI-MOTTE 315</b>																																	

: semaines de disponibilité.

Délai de commande = **Délai de commande : M4 = 8 sem. / Mini-motte = 10 sem.**

Ces informations sont données à titre indicatif, elles ne sauraient engager notre responsabilité et ne constituent en aucun cas une garantie de récolte. Les périodes indiquées peuvent varier suivant votre région, les aléas climatiques, la nature de votre sol et votre conduite culturale.



## LE SAVIEZ-VOUS ?

Briand produit 55 millions de plants de choux par an selon une gamme de variétés diversifiées.

Le type de plaque est susceptible d'être modifié par nos soins pour des raisons d'optimisation de la chaîne de production.



## CONDITIONNEMENT

- M4** : caisse de 135 plants  
Maxi par palette : 50 caisses (6750 plants).
- Mm 176** : plaque de 160 plants  
Maxi par palette : 65 caisses (10 400 plants).
- Mm 280** : plaque de 250 plants  
Maxi par palette : 65 caisses (16 250 plants).
- Mm 315** : plaque de 285 plants  
Maxi par palette : 65 caisses (18 525 plants).

# Concombres

## Cornichons



2 tailles de mottes et 2 stades de végétation pour répondre à toutes vos exigences.

Pour les producteurs hors sol nous proposons une gamme de plants adaptés à vos systèmes de culture.

### PLANTS GREFFÉS



#### ✦ M10-ST6

Motte de 10 cm

Reprise et croissance maîtrisée toute la saison.

Tolérance aux maladies du sol.

### PLANTS NON GREFFÉS



#### ✦ M7,5-ST2

Motte de 7,5 cm

Excellent rapport qualité/prix.



## ☀️ INFOS TECHNIQUES

### Les types disponibles :

- court épineux ;
- court lisse ;
- long type hollandais.

### A surveiller :

- Sensible aux attaques de pucerons, acariens, thrips et à l'oïdium.

### Distance de plantation :

- **Greffés** : plantez tous les 0,50 m sur un rang par planche.
- **Non-Greffés** : plantez en quinconce tous les 0,60 m, 2 rangs par planche.



+ D'INFO  
CONCOMBRE

## CONSEILS PRATIQUES



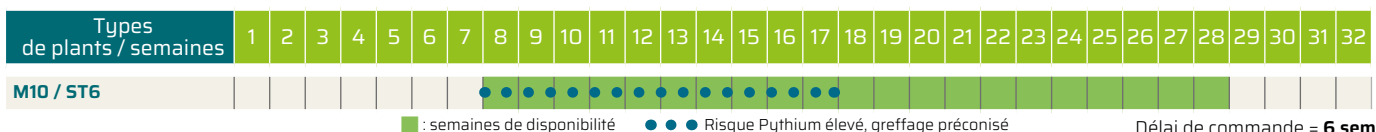
### Romain RAGOT

Adjoint de site et spécialiste concombres

Attention au risque de Pythium très élevé en plantation précoce. Un sol froid et une eau d'arrosage froide sont propices au développement de la maladie. Le greffage est recommandé dans ce cas-là.

## Greffés

Première semaine de livraison = **Semaine 8**

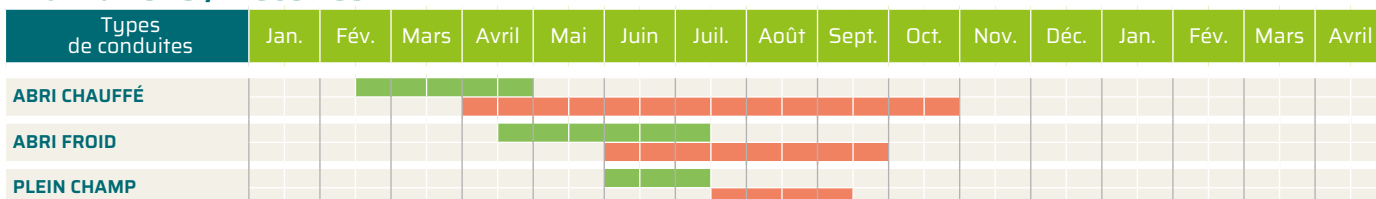


## Non Greffés

Première semaine de livraison = **Semaine 14**



## Plantations / Récoltes



Ces informations sont données à titre indicatif, elles ne sauraient engager notre responsabilité et ne constituent en aucun cas une garantie de récolte. Les périodes indiquées peuvent varier suivant votre région, les aléas climatiques, la nature de votre sol et votre conduite culturale.



## LE SAVIEZ-VOUS ?

Il existe plusieurs types de conduites pour la culture de concombre :

- en V
- en parapluie
- en fil haut.

Le type est à adapter en fonction de votre outil.



## CONDITIONNEMENT

**M10** : caisses de 20 plants  
maxi par palette = 20 caisses  
(400 plants / palettes).

**M7,5** : caisses de 39 plants  
maxi par palette = 35 caisses  
(1 365 plants / palettes).

# Cucurbitacées



## ✦ M7,5 TOUTE L'ANNÉE

Plantation précoce sous abri  
Plant trapu et vigoureux avec un démarrage rapide.



## ✦ M5

Plant au stade de cotyledons.  
Meilleure reprise dans un sol bien réchauffé.





## ☀️ INFOS TECHNIQUES

### Les types disponibles :

- Les courgettes : longue jaune, longue verte, ronde jaune, ronde verte.
- Les courges : Butternut, Citrouille, Musquée, Pâtisson, Potimarron, Potiron, Shiatsu, Spaghetti, Sucrine du Berry.

### Distance de plantation :

- **Courgettes :**
  - planche de 1,4 m : 1 rang par planche et 0,8 m entre plants ;
  - planche de 1,6 m : 2 rangs en quinconce et 1 m entre plants.
- **Courges :**
  - 1 rang par planche, 1 m entre les plants (variétés "coureuse"
  - 0,60 m pour les Potimarrons et Butternuts.



+ D'INFO  
COURGETTES

## CONSEILS PRATIQUES



### Pascaline CLOUET LANDAIS

Assistante de site

Attention, les courgettes et les courges sont des plantes sensibles aux attaques de pucerons, acariens et surtout à l'oïdium.

## Courgette

Première semaine de livraison = **Semaine 5**

Types de plants / semaines	4	5	6	7	8	9	10	11	12	13	14	15	16	17	18	19	20	21	22	23	24	25	26	27	28	29	30	31	32	33	34	35			
M7,5 / ST2																																			
M6																																			
M5																																			

■ : semaines de disponibilité Délai de commande = 4 sem.

## Plantations / Récoltes

COURGETTE	Types de conduites	Jan.	Fév.	Mars	Avril	Mai	Juin	Juil.	Août	Sept.	Oct.	Nov.	Déc.	Jan.	Fév.	Mars	Avril
	ABRI FROID																
PLEIN CHAMP																	

COURGE	Plein champ	Jan.	Fév.	Mars	Avril	Mai	Juin	Juil.	Août	Sept.	Oct.	Nov.	Déc.	Jan.	Fév.	Mars	Avril
	CYCLE LONG (120-150 j) Potiron, C. musquée																
CYCLE COURT Potimarron (80 j)																	

■ semaines de disponibilité   ●●● Protection thermique   ■ Plantations   ■ Récoltes

Ces informations sont données à titre indicatif, elles ne sauraient engager notre responsabilité et ne constituent en aucun cas une garantie de récolte. Les périodes indiquées peuvent varier suivant votre région, les aléas climatiques, la nature de votre sol et votre conduite culturale.



## LE SAVIEZ-VOUS ?

Nous sélectionnons les meilleures variétés de courgettes adaptées à chaque créneau de plantation.



## CONDITIONNEMENT

**M5** : caisse de 90 plants  
Maxi par palette : 50 caisses  
(4 500 plants).

**M7,5** : caisse de 39 plants  
Maxi par palette : 35 caisses  
(1 365 plants).

# Melons

## Pastèques

2 tailles de mottes et 2 stades de végétation pour répondre à toutes vos exigences.



### GREFFÉS



#### ✦ M7,5 ST3

La solution ultime pour la culture du melon et de la pastèque dans les sols fatigués.

Vigueur et forte tolérance aux maladies du sol.

### NON GREFFÉS



#### ✦ M7,5-ST2



Le plant adapté pour une plantation dans les sols sains et sans risques sanitaires.



#### ✦ M5



Le plant adapté pour une plantation dans les sols sains et sans risques sanitaires.



## ☀️ INFOS TECHNIQUES

### Les types disponibles :

- les melons brodés ;
- les melons lisses ;
- les melons types "Galia" ;
- les pastèques.

### Distance de plantation :

- **Greffé** : 1 rang par planche à 0,9-1 m entre les plants (5 000 à 6 000 plants/ha).
- **Non greffé** : 1 rang par planche à 0,5 m entre les plants (8 000 à 9 000 plants/ha).

### A surveiller :

Sensible aux attaques de pucerons et à l'oïdium.



+ D'INFO  
MELON

## CONSEILS PRATIQUES



### Olivier BOURGINE

Assistant de site

Le greffage sur courge permet une meilleure tolérance aux maladies du sol (fusariose et phomopsis). Sous abris, privilégiez le greffage afin de limiter le risque phomopsis qui se conserve jusqu'à 8 ans dans les sols. Pour contrôler l'excès de vigueur, modérez les arrosages et la fertilisation.

## Greffés


Première semaine de livraison = **Semaine 7**



Délai de commande = **6 sem.**

## Non Greffés

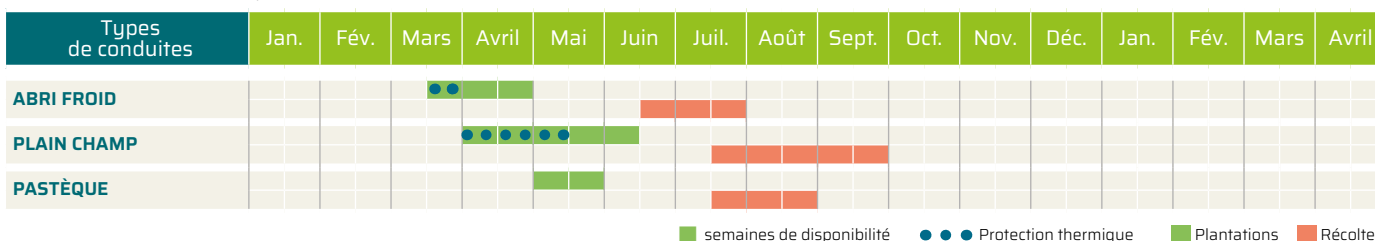
Première semaine de livraison = **Semaine 10**



Délai de commande = **5 sem.**

## Melon

Plantations / Récoltes



Ces informations sont données à titre indicatif, elles ne sauraient engager notre responsabilité et ne constituent en aucun cas une garantie de récolte. Les périodes indiquées peuvent varier suivant votre région, les aléas climatiques, la nature de votre sol et votre conduite culturale.



## LE SAVIEZ-VOUS ?

Les plantations très précoces en abris froids ont une nouaison très irrégulière souvent liée à l'absence de pollinisateurs (et aux températures basses). Apporter des bourdons ou encore des abeilles, améliorera certainement l'accroche des fruits, et rééquilibrera les plantes qui ont tendance à partir en végétation si l'accroche est faible.



## CONDITIONNEMENT

**M7,5** : caisse de 39 plants  
Maxi par palette : 25 caisses (975 plants).

**M5** : caisse de 90 plants  
Maxi par palette : 50 caisses (4 500 plants).

# Piments Poivrons



2 tailles de mottes et 2 stades de végétation pour répondre à toutes vos exigences.

Pour les producteurs hors sol nous proposons une gamme de plants adaptés à vos systèmes de culture.

## GREFFÉS



### ✦ M10-ST5

La solution ultime pour les sols fatigués.

## NON GREFFÉS



### ✦ M7,5-ST2

Notre cœur de marché.



## ☀️ INFOS TECHNIQUES

### Un grand choix de variétés :

- poivrons carrés (vert-jaune, vert-rouge, vert-orange, violet-rouge, lilas-rouge, blanc-rouge, vert-marron) ;
- piment doux type corne de taureau (vert-rouge, vert-jaune, vert-orange) ;
- mélange de variété snacking (mini poivron conique) ;
- doux long des landes, piment type Espelette, piment fort ...

### Distance de plantation :

- 1 rang par planche, 0,25 m entre chaque plant, palissage en haie ;
- 2 rangs par planche, 0,5 m entre chaque plant ;
- palissage sur grille.



+ D'INFO  
POIVRON

## CONSEILS PRATIQUES



### N'Dama CHASSAIN

Adjointe de site et spécialiste tomates terreau

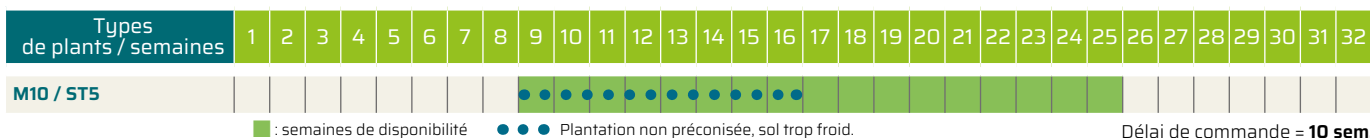
Il vaut mieux planter le poivron un peu plus tard dans un sol réchauffé, que trop précoce en abris froid, cela pénalise l'enracinement et on ne gagne pas forcément en précocité.

### A surveiller :

Les poivrons sont sensibles aux attaques de pucerons, noctuelles, thrips et acariens.

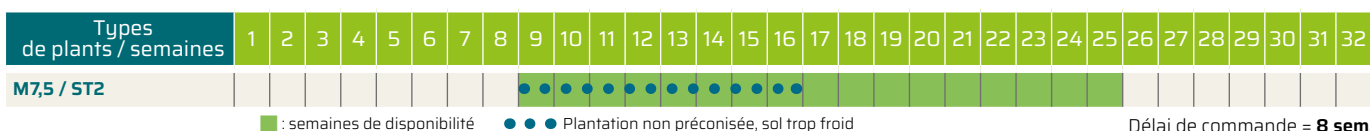
## Greffés

Première semaine de livraison = **Semaine 9**



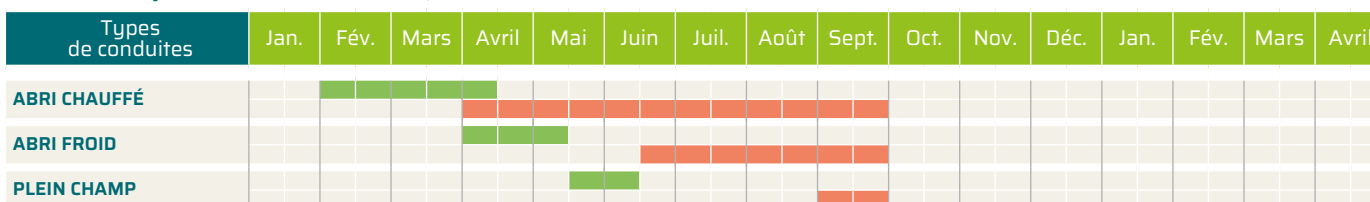
## Non Greffés

Première semaine de livraison = **Semaine 9**



## Poivron / Piment

Plantations / Récoltes



Ces informations sont données à titre indicatif, elles ne sauraient engager notre responsabilité et ne constituent en aucun cas une garantie de récolte. Les périodes indiquées peuvent varier suivant votre région, les aléas climatiques, la nature de votre sol et votre conduite culturale.



## LE SAVIEZ-VOUS ?

Pour gagner en vigueur et limiter la casse au niveau des premières ramifications, pensez à retirer le premier fruit des fourches.



## CONDITIONNEMENT

- M7,5** : caisse de 39 plants  
Maxi par palette : 35 caisses (1 365 plants).
- M10** : caisse de 20 plants  
Maxi par palette : 20 caisses (400 plants).

# Poireaux



## **POIREAU BIO 384**

### **Plaque alvéolée 384 (Espagne)**

- Une grosse motte pour une reprise assurée, même en condition froide.
- Une sécurité pour votre approvisionnement en plants de poireaux.



## **POIREAU BIO 315**

### **Plaque alvéolée 315 (France).**



## **POIREAU 384**

### **Plaque alvéolée 384 (Espagne)**

- Plantation très précoce.
- Une grosse motte pour une reprise assurée, même en condition froide.



## **POIREAU 600**

### **Plaque alvéolée 600 (France)**

- Plantation en pleine saison.
- Excellent rapport qualité/prix.



## INFOS TECHNIQUES

### Les variétés :

- Variétés hybrides adaptées aux créneaux de plantation.

### Nos critères :

- Amélioration de la tenue à la rouille, rendement, facilité d'épluchage, tenue à la montaison, tolérance aux thrips.

### Distance de plantation :

- 3 rangs par planche, 10 cm entre chaque plant.



+ D'INFO  
POIREAU

## CONSEILS PRATIQUES



### Christophe BOURSIER

Adjoint de site BIO.


Le poireau précoce est plus sensible à la montaison que le poireau d'automne.

De plus, la culture de poireaux est sensible à la teigne, la mouche mineuse, au thrips, au mildiou, et à la rouille.

## Bio Semaine de livraison = **Semaine 7 à 31**

Types de plants / semaines	1	2	3	4	5	6	7	8	9	10	11	12	13	14	15	16	17	18	19	20	21	22	23	24	25	26	27	28	29	30	31	32		
MINI-MOTTE 384*																																		
MINI-MOTTE 315																																		

\*Provenance Espagne

 : semaines de disponibilité

Délai de commande : Printemps = **12 sem.** / Hiver = **16 sem.**

## Conventionnel Semaine de livraison = **Semaine 7 à 31**

Types de plants / semaines	1	2	3	4	5	6	7	8	9	10	11	12	13	14	15	16	17	18	19	20	21	22	23	24	25	26	27	28	29	30	31	32		
MINI-MOTTE 384*																																		
MINI-MOTTE 600																																		

\*Provenance Espagne

 : semaines de disponibilité

Délai de commande : Printemps = **12 sem.** / Hiver = **16 sem.**

## Poireau Plantations / Récoltes

Types de conduites	Jan.	Fév.	Mars	Avril	Mai	Juin	Juil.	Août	Sept.	Oct.	Nov.	Déc.	Jan.	Fév.	Mars	Avril
ABRI FROID PRINTEMPS																
CHENILLE ÉTÉ																
PLEIN CHAMP AUTOMNE																
PLEIN CHAMP HIVER																

Ces informations sont données à titre indicatif, elles ne sauraient engager notre responsabilité et ne constituent en aucun cas une garantie de récolte. Les périodes indiquées peuvent varier suivant votre région, les aléas climatiques, la nature de votre sol et votre conduite culturale.

 Plantations  Récoltes



## LE SAVIEZ-VOUS ?

Afin d'échelonner les récoltes, il est préférable de faire au moins deux plantations par an.



## CONDITIONNEMENT

**Mm 384** : plaque de 345 plants  
Maxi par rolls : 33 plaques (11 385 plants).

**Mm 315** : plaque de 285 plants  
Maxi par palette : 65 caisses (18 525 plants).

**Mm 600** : plaque de 540 plants  
Maxi par palette : 65 caisses (35 100 plants).

# Salades

LAITUE • BATAVIA • CHICORÉE •  
SCAROLE • CRESSON • MÂCHE



Le support standard adapté  
à tout type de plantation.

## Mottes de 4 cm

motte de 4 cm, caisse de 145 plants.



✦ SCAROLE



✦ BATAVIA




✦ LOLLO ROUGE



✦ FEUILLE DE CHÊNE  
ROUGE



✦ FRISÉE



✦ ICEBERG





## ☀️ INFOS TECHNIQUES

- Une gamme de variétés performantes, actualisée en permanence.
- Une expertise technique pour vous fournir chaque semaine un plant homogène, sain et au bon stade.

### Densité de plantation

- Salades : 12 plants / m<sup>2</sup> (bon compromis pour l'aération des plantes, la concurrence, la facilité de binage, le contrôle des maladies).
- Mâches : 75 plants / m<sup>2</sup>.



+ D'INFO  
SALADE

## CONSEILS PRATIQUES



**Benjamin CLAVET**

Adjoint de site

Il est préférable d'étaler les plants qui ne sont pas plantés aussitôt, le stockage en palette et à l'ombre est à proscrire.

## Salade

Livrable toute l'année

Types de plants / semaines	1	2	3	4	5	6	7	8	9	10	11	12	13	14	15	16	17	18	19	20	21	22	23	24	25	26	27	28	29	30	...	52
<b>MOTTES 4 CM</b>	■																															

■ : semaines de disponibilité

Délai de commande : Printemps-Eté = **4 sem.** / Automne-Hiver = **9 sem.**

## Salade

Plantation/Récoltes

Types de conduites	Jan.	Fév.	Mars	Avril	Mai	Juin	Juil.	Août	Sept.	Oct.	Nov.	Déc.	Jan.	Fév.	Mars	Avril	
<b>ABRI FROID</b>	■	■	■	■	■	■	■	■	■	■	■	■	■	■	■	■	■
<b>CHENILLE</b>		■	■	■	■	■	■	■	■	■	■	■	■	■	■	■	■
<b>DOUBLE BÂCHE Double P17</b>		■	■	■	■	■	■	■	■	■	■	■	■	■	■	■	■
<b>P17</b>			■	■	■	■	■	■	■	■	■	■	■	■	■	■	■
<b>PLEIN CHAMP</b>				■	■	■	■	■	■	■	■	■	■	■	■	■	■

Ces informations sont données à titre indicatif, elles ne sauraient engager notre responsabilité et ne constituent en aucun cas une garantie de récolte. Les périodes indiquées peuvent varier suivant votre région, les aléas climatiques, la nature de votre sol et votre conduite culturale..

■ Plantations ■ Récoltes

## Mâche

Première semaine de livraison = **Semaine 31**

Types de plants / semaines	1	2	3	4	5	6	7	8	9	10	11	12	13	14	15	...	26	27	28	29	30	31	32	33	34	35	36	37	...	50	51	52			
<b>MÂCHE M4</b>	■																																		
<b>MÂCHE M4</b>																																			
<b>MÂCHE M3,7</b>	■																																		

■ : semaines de disponibilité

Délai de commande : Printemps-Eté = **4 sem.** / Automne-Hiver = **9 sem.**

## Mâche

Plantation/Récoltes

Types de conduites	Jan.	Fév.	Mars	Avril	Mai	Juin	Juil.	Août	Sept.	Oct.	Nov.	Déc.	Jan.	Fév.	Mars	Avril	
<b>PLEIN CHAMP</b>									■	■							
<b>ABRI</b>	■	■	■	■	■	■	■	■	■	■	■	■	■	■	■	■	■

Ces informations sont données à titre indicatif, elles ne sauraient engager notre responsabilité et ne constituent en aucun cas une garantie de récolte. Les périodes indiquées peuvent varier suivant votre région, les aléas climatiques, la nature de votre sol et votre conduite culturale..

■ Plantations ■ Récoltes



## LE SAVIEZ-VOUS ?

Durant toute l'année, notre équipe commerciale évalue les variétés afin de vous proposer une gamme performante.



## CONDITIONNEMENT

**M4** : caisses de 145 plants maxi /palette : 100 c (14 500 plants).

**M3,7** : caisses de 170 plants maxi par palette = 100 caisses (17 000 plants / palettes).

# Tomates



2 tailles de mottes et 2 stades de végétation pour répondre à toutes vos exigences.

Pour les producteurs hors sol nous proposons une gamme de plants adaptés à vos systèmes de culture.

## GREFFÉS



### ✦ M10-ST6

- Idéale en plantation précoce.
- Adaptée en abri froid ou chaud.
- Photo : 2 têtes avec 2 tuteurs par plant. Disponible en 2 têtes par défaut sauf certaines variétés sensibles.



### ✦ M10-ST3

- Reprise rapide avec forte vigueur de croissance.
- Adaptée aux abris froids.
- Photo : 2 têtes avec 1 tuteur par plant. Disponible en 2 têtes par défaut sauf certaines variétés sensibles.



### ✦ M7,5-ST2

- Pour la performance prix et qualité.
- Photo : 2 têtes, sans tuteur, disponible en 1 et 2 têtes.



## NON GREFFÉS



### ✦ M10-ST5

- Le stade idéal pour les plantations précoces dans les abris bien isolés et pour les variétés vigoureuses et performantes.
- Disponible en 1 tête.




### ✦ M7,5-ST2

- Pour les plantations en pleine saison en abri froid.
- Excellent rapport qualité /prix.
- Disponible en 1 tête.

## ☀️ INFOS TECHNIQUES

- Une gamme de variétés performantes, actualisée en permanence.
- Les plants greffés apportent au système racinaire une plus grande résistance face aux maladies fongiques du sol. Le greffage apporte aussi plus de vigueur, ce qui permet de mener la plante à 2 têtes.

## CONSEILS PRATIQUES



### Khalid BOUHARCHA

Responsable de site et spécialiste tomates laine de roche.

Nous apportons un soin tout particulier afin de limiter la propagation des risques sanitaires grâce à un suivi et à des pratiques de prophylaxies et sanitaires strictes.



+ D'INFO  
TOMATE



## Greffés

Première semaine de livraison = **Semaine 8**

Types de plants / semaines		1	2	3	4	5	6	7	8	9	10	11	12	13	14	15	16	17	18	19	20	21	22	23	24	25	26	27	28	29	30	31	32		
M10	ST6 - 1/2 TÊTES*																																		
	ST3 - 1/2 TÊTES*																																		
M7,5	ST2 - 1/2 TÊTES*																																		

■ : semaines de disponibilité

Délai de commande : **8 - 10 sem.**

\* Certaines variétés (Buffalo steak, Marbonne, Buffalopink entre autres ...), sont impossibles à produire à 2 têtes. Dans ces cas-là, nous vous livrons du plant à 1 tête, et vous ferez partir un extra bras. Un listing des variétés qui posent régulièrement des problèmes de sorties de têtes est disponible sur demande auprès de notre équipe commerciale.

## Non Greffés

Première semaine de livraison = **Semaine 8**

Types de plants / semaines		1	2	3	4	5	6	7	8	9	10	11	12	13	14	15	16	17	18	19	20	21	22	23	24	25	26	27	28	29	30	31	32		
M10	ST6 - 1 TÊTE																																		
M7,5	ST2 - 1 TÊTE*																																		

■ : semaines de disponibilité

Délai de commande : **6 - 8 sem.**

## Plantations / Récoltes

Types de conduites	Jan.	Fév.	Mars	Avril	Mai	Juin	Juil.	Août	Sept.	Oct.	Nov.	Déc.	Jan.	Fév.	Mars	Avril
ABRI FROID + protection																
ABRI FROID																
RÉCOLTE FIN D'ÉTÉ																

Ces informations sont données à titre indicatif, elles ne sauraient engager notre responsabilité et ne constituent en aucun cas une garantie de récolte. Les périodes indiquées peuvent varier suivant votre région, les aléas climatiques, la nature de votre sol et votre conduite culturale.

■ Plantations ■ Récoltes



## CONDITIONNEMENT

**M10 :** Maxi par palette  
 ST3 2 t. : 25 caisses x 20 plants (500 plants).  
 ST3 1 t. : 25 caisses x 20 plants (500 plants).  
 ST6 2 t. : 20 caisses x 20 plants (400 plants).  
 ST6 1 t. : 20 caisses x 20 plants (400 plants).  
 ST6 NG : 20 caisses x 20 plants (400 plants).

**M7,5 :** Maxi par palette  
 ST2 1 t. : 35 caisses x 39 plants (1 365 plants).  
 ST2 2 t. : 35 caisses x 39 plants (1 365 plants).  
 ST2 NG : 35 caisses x 39 plants (1 365 plants).

# Autres légumes


BETTERAVE • ÉPINARD



## ✦ BETTERAVE

**motte de 4 cm, caisse de 130 plants**

- 1 glomérule par motte, soit de 1 à 3 germe(s) par motte environ.



## ✦ ÉPINARD

**motte de 4 cm, caisse de 130 plants**

- 1 graine par motte (130 plants/caisse).
- 5 graines par motte (145 plants/caisse).



## INFOS TECHNIQUES

- **Betterave** : une variété adaptée à la production de betterave botte en précoce.
- **Épinard** : des variétés adaptées pour chaque période de plantation.

### Distance de plantation

- **Betterave** : 4 rangs par planche de 1,4 m de large et 0,2 m entre plants.
- **Épinard** : même densité que les salades, soit 12 plants/m<sup>2</sup>.



+ D'INFO  
EPINARD

## CONSEILS PRATIQUES

**Audrey RENAUD**

Assistante de site

Il faudra suivre les arrosages de manière régulière, en effet, si elle manque d'eau la betterave devient fibreuse.

## Betterave

Livable toute l'année

Types de plants / semaines	1	2	3	4	5	6	7	8	9	10	11	12	13	14	15	16	17	18	19	20	21	22	23	24	25	26	27	28	29	30	...	52	
MOTTES 4 CM	■																																

■ : semaines de disponibilité

Délai de commande : Printemps-Eté = **5 sem.** / Automne-Hiver = **10 sem.**

## Betterave

Plantation/Récoltes

Types de conduites	Jan.	Fév.	Mars	Avril	Mai	Juin	Juil.	Août	Sept.	Oct.	Nov.	Déc.	Jan.	Fév.	Mars	Avril
ABRI FROID		●●●	●●●	■												
PLEIN CHAMP SOUS CHENILLE			●●	■												
PLEIN CHAMP SOUS P17				■												
PLEIN CHAMP					■	■	■	■	■	■	■	■	■	■	■	■

●●● Risque de montaison ■ Plantations ■ Récoltes

## Épinard

Types de plants / semaines	1	2	3	4	5	6	7	8	9	10	11	12	13	14	15	16	17	18	19	20	21	22	23	...	31	32	33	34	...	50	51	52	
MOTTES 4 CM	■																																

■ : semaines de disponibilité

Délai de commande : Printemps-Eté = **4 sem.** / Automne-Hiver = **9 sem.**

## Épinard

Plantation/Récoltes

Types de conduites	Jan.	Fév.	Mars	Avril	Mai	Juin	Juil.	Août	Sept.	Oct.	Nov.	Déc.	Jan.	Fév.	Mars	Avril
ABRI			●●	■												
PLEIN CHAMP				■	■	■	■	■	■	■	■	■	■	■	■	■

●●● Risque de montaison ■ Plantations ■ Récoltes

Ces informations sont données à titre indicatif, elles ne sauraient engager notre responsabilité et ne constituent en aucun cas une garantie de récolte. Les périodes indiquées peuvent varier suivant votre région, les aléas climatiques, la nature de votre sol et votre conduite culturale.



### LE SAVIEZ-VOUS ?

Pour la plantation d'été, privilégiez la plantation d'épinard 5 graines afin de limiter le risque de montaison.



### CONDITIONNEMENT

**M4** : caisses de 130 plants.  
Betterave maxi /palette : 50 caisses (6 500 plants).  
Épinard maxi /palette : 100 caisses (13 000 plants).

# Autres légumes

FENOUIL • HARICOT • POIRÉE



✦ FENOUIL

Motte de 4 cm,  
caisse de 130 plants.



✦ HARICOT

Motte de 7,5 cm,  
caisse de 39 plants.



✦ POIRÉE

Motte de 4 cm,  
caisse de 145 plants.



## INFOS TECHNIQUES

- **Fenouil** : Des variétés adaptées pour chaque période de plantation.
- **Haricot** : Nous proposons une variété d'haricot vert à rame mangetout, de bonne qualité gustative, avec très peu de fil.
- **Poirée** : Une poirée verte à cardes blanches adaptée pour la récolte en grandes feuilles et une variété adaptée pour la récolte de la plante entière.

## CONSEILS PRATIQUES



**Martine PINARD**  
responsable semis

### Distance de plantation

**Fenouil** : 3 rangs par planche de 1,40 m de large, et 0,40 m entre les plants.

**Haricot** : 1 rang par planche, 30 cm minimum entre les mottes. Plantation en rang double possible, mais récolte un peu plus difficile.

**Poirée** : 7-9 plants/m<sup>2</sup> ; 2 à 3 rangs par planche de 1,40 m de large, 40 cm minimum entre les plants.



+ D'INFO  
FENOUIL...

## Fenouil • Haricot • Poirée Livrable toute l'année

Types de plants / semaines	1	2	3	4	5	6	7	8	9	10	11	12	13	14	15	16	17	18	19	20	21	22	23	24	25	26	27	28	29	30	...	52			
FENOUIL / POIRÉE M4																																			
HARICOT M7,5																																			

■ : semaines de disponibilité

Délai de commande : Fenouil = **6 sem.** / Haricot = **4 sem.** / Poirée = 5 à **10 sem.**

## Fenouil

Plantation/Récoltes

Types de conduites	Jan.	Fév.	Mars	Avril	Mai	Juin	Juil.	Août	Sept.	Oct.	Nov.	Déc.	Jan.	Fév.	Mars	Avril
ABRI FROID																
PLEIN CHAMP SOUS CHENILLE																
PLEIN CHAMP SOUS P17																
PLEIN CHAMP																

● ● ● Risque de montaison ■ Plantations ■ Récoltes

## Haricot

Plantation/Récoltes

Types de conduites	Jan.	Fév.	Mars	Avril	Mai	Juin	Juil.	Août	Sept.	Oct.	Nov.	Déc.	Jan.	Fév.	Mars	Avril
ABRI FROID																

● ● ● Risque de montaison ■ Plantations ■ Récoltes

## Poirée

Plantation/Récoltes

Types de conduites	Jan.	Fév.	Mars	Avril	Mai	Juin	Juil.	Août	Sept.	Oct.	Nov.	Déc.	Jan.	Fév.	Mars	Avril
ABRI FROID																
PLEIN CHAMP																

● ● ● Risque de montaison ■ Plantations ■ Récoltes

Ces informations sont données à titre indicatif, elles ne sauraient engager notre responsabilité et ne constituent en aucun cas une garantie de récolte. Les périodes indiquées peuvent varier suivant votre région, les aléas climatiques, la nature de votre sol et votre conduite culturale.



## LE SAVIEZ-VOUS ?

Notre choix variétal et notre technique de culture permettent de limiter au maximum les risques de montaison auxquels le fenouil est très sensible.



## CONDITIONNEMENT

**M4** : caisses de 130 plants  
Fenouil maxi /palette : 50 caisses (6 500 plants).

**M7,5** : caisses de 39 plants  
Haricot maxi /palette : 35 caisses (1 365 plants).

**M4** : caisses de 145 plants  
Poirée maxi /palette : 50 caisses (7 250 plants).

# Autres légumes

JEUNES POUSSES • OIGNON



## + OIGNON

Motte de 4 cm.

**Oignons jaune ou rouge** : 4 à 5 graines/motte

**Oignons blanc, rose, échalote, échalion** : 5 à 6 graines/motte




 **POURPIER  
CLAYTON DE CUBA**



 **CRESSON**



 **ROQUETTE**



## + MESCLUN

motte de 4 cm, caisse de 150  
mottes



## INFOS TECHNIQUES

- **Différentes typologies disponibles :** Échalion, Échalote, Oignon blanc, jaune, rouge, rouge long de Florence, type rosé.
- **Oignon, densité de plantation :** 4 rangs par planche de 1,4 m de large, 20 cm entre chaque motte. Plantation sur paillage préconisée pour assurer une bonne gestion de l'enherbement, limiter l'évaporation et les besoins en eau, et garantir une bonne croissance des oignons.



+ D'INFO  
OIGNON

## CONSEILS PRATIQUES



**Emmanuel GOULET**

Responsable semis.

Nous proposons aussi de l'oignon en mini-mottes en plaque de 176, et ce pour des quantités supérieures à 5000 plants, nous consulter pour cette demande spécifique.



+ D'INFO  
JEUNE POUSSE

## Oignon Livrable toute l'année

Types de plants / semaines	1	2	3	4	5	6	7	8	9	...	...	32	33	34	35	36	37	38	39	40	41	42	43	44	45	46	47	48	49	50	51	52		
MOTTES 4 CM																																		

■ : semaines de disponibilité

Délai de commande : Printemps-Eté = **5 sem.** / Automne-Hiver = **8 sem.**

Ces informations sont données à titre indicatif, elles ne sauraient engager notre responsabilité et ne constituent en aucun cas une garantie de récolte. Les périodes indiquées peuvent varier suivant votre région, les aléas climatiques, la nature de votre sol et votre conduite culturale.

## Cresson • Mesclun • Roquette Livrable toute l'année

Types de plants / semaines	1	2	3	4	5	6	7	8	9	10	11	12	13	14	15	16	17	18	19	20	21	22	23	24	25	26	27	28	29	30	...	52		
MOTTES 4 CM																																		

■ : semaines de disponibilité

Délai de commande : Printemps-Eté = **4 sem.** / Automne-Hiver = **9 sem.**

## Moutarde rouge et verte Première période de livraison : semaine 36

Types de plants / semaines	1	2	3	4	5	6	7	8	9	...	...	32	33	34	35	36	37	38	39	40	41	42	43	44	45	46	47	48	49	50	51	52		
MOTTES 4 CM																																		

■ : semaines de disponibilité

Délai de commande : Printemps-Eté = **4 sem.** / Automne-Hiver = **9 sem.**

## Pourpier Première période de livraison : semaine 36

Types de plants / semaines	1	2	3	4	5	6	7	8	9	...	...	32	33	34	35	36	37	38	39	40	41	42	43	44	45	46	47	48	49	50	51	52		
MOTTES 4 CM																																		

■ : semaines de disponibilité

Délai de commande : Printemps-Eté = **4 sem.** / Automne-Hiver = **9 sem.**

Ces informations sont données à titre indicatif, elles ne sauraient engager notre responsabilité et ne constituent en aucun cas une garantie de récolte. Les périodes indiquées peuvent varier suivant votre région, les aléas climatiques, la nature de votre sol et votre conduite culturale.



## LE SAVIEZ-VOUS ?

Nous adaptons le nombre de graines par motte en fonction de la variété d'oignon, ce qui permet d'optimiser au mieux la culture. De plus, nos variétés sont sélectionnées de manière à pouvoir récolter de l'oignon frais ou de conservation.



## CONDITIONNEMENT

**M4 :** caisses de 145 plants  
maxi / palette : 100 caisses (14 500 plants).

## Nous vous devons le meilleur

Pour vous,  
les meilleures variétés

Partenaires
AGROSEMENS
BEJO GRAINES
DE RUITER SEEDS
ENZA ZADEN
GAUTIER SEMENCES
HM CLAUSE
NOVISEM
NUNHEMS
PROSEM
RIJK ZWAAN
SAKATA
SÉMINIS
SYNGENTA
VILMORIN
VITALIS
VOLTZ SEMENCE

**Notre équipe de technico-commerciaux observe régulièrement l'ensemble de la gamme variétale disponible en conditions de production.**

Nous vous apportons ainsi une réelle expertise de terrain avec une totale indépendance et toujours dans l'intérêt de la réussite de vos cultures.

Les semences que nous utilisons sont fournies par des semenciers d'envergure nationale et internationale. Nous sommes intransigeants sur la traçabilité et la qualité des semences, notamment au niveau sanitaire.

**Pour les plants Bio**, les semences sont issues de semences produites sous label Agriculture Biologique dans la mesure de leur disponibilité. Si les variétés choisies ne sont pas disponibles sur le site [www.semences-biologiques.org](http://www.semences-biologiques.org) ou qu'elles ne sont pas adaptées à vos besoins, il est possible d'utiliser des semences non traitées. Ceci nécessite systématiquement la réalisation, avant l'achat des semences, d'une demande de dérogation sur le site [www.semences-biologiques.org](http://www.semences-biologiques.org). Pour les espèces jugées en disponibilité bio suffisante, une demande de dérogation exceptionnelle est toujours possible mais doit être argumentée de façon précise et fera l'objet d'une acceptation ou d'un refus par un comité d'experts. Les résistances et tolérances génétiques ne dispensent pas de prendre des mesures prophylactiques ou phytosanitaires autorisées dans le cadre de l'Agriculture Biologique.

Certifiés BIO  
depuis plus de 20 ans



**Nos productions bio sont auditées depuis plus de 20 ans par l'organisme certificateur Ecocert.**

Ce dernier vient auditer régulièrement nos différents sites de production afin de vérifier le respect des règles communautaires européennes (règlement CE n°834/2007) concernant le mode de production biologique. Entre autres sont vérifiés nos traçabilités, nos mesures de séparation en serres entre le Bio et le Conventionnel, nos achats d'intrants bio (semences, terreau, produits de fertilisation), notre étiquetage.



L'ensemble de ce catalogue  
est soumis à nos CGV que vous retrouverez  
sur notre site internet ou au verso de nos factures.

## Tableau récapitulatif

Espèces / Supports disponibles	MOTTE 4	MOTTE 7,5	MOTTE 10	MINI-MOTTE 176	MINI-MOTTE 280	MINI-MOTTE 315	MINI-MOTTE 384
AROMATIQUES	◆						
AUBERGINES		◆					
AUBERGINES GREFFEES			◆				
BETTERAVES	◆				◆	◆	
CELERIS	◆			◆	◆	◆	
CHICOREES-SCAROLES	◆						
CHOUX	◆			◆	◆	◆	
CONCOMBRES		◆	◆				
CONCOMBRES GREFFES			◆				
CORNICHONS		◆					
COURGETTES		◆					
AUTRES CUCURBITACEES		◆					
EPINARDS	◆						
FENOUIL	◆				◆	◆	
HARICOTS		◆					
LAITUES - BATAVIAS	◆						
MACHE	◆						
MELONS		◆					
NAVETS	◆						
OIGNONS	◆			◆ (mini 5000)			
PIMENTS-POIVRONS		◆					
PIMENTS-POIVRONS GREFFES			◆				
POIREAUX						◆	◆
POIREES	◆						
TOMATES		◆	◆				
TOMATES GREFFEES		◆	◆				

### ✦ DEVENEZ CLIENT

- Rendez-vous sur [www.briandplants.com](http://www.briandplants.com)
- Vous pouvez aussi vous adresser **directement à nos commerciaux** qui vous guideront dans votre démarche (p 4).

### \* REJOIGNEZ NOS ÉQUIPES

- En perpétuel développement, **nous recherchons de nouveaux collaborateurs** pour étoffer nos équipes de permanents, tant au niveau de la gestion des équipes que de la production des plants.
- Retrouvez nos offres d'emploi sur : [www.briandplants.com](http://www.briandplants.com) ou contactez-nous à : [ressources-humaines@briandplants.com](mailto:ressources-humaines@briandplants.com).



[www.briandplants.com](http://www.briandplants.com)

13, rue de l'Officière  
44450 SAINT-JULIEN-DE-CONCELLES  
**Tél. 02 40 54 10 17**  
[briandplants@briandplants.com](mailto:briandplants@briandplants.com)