



PLANNING de production

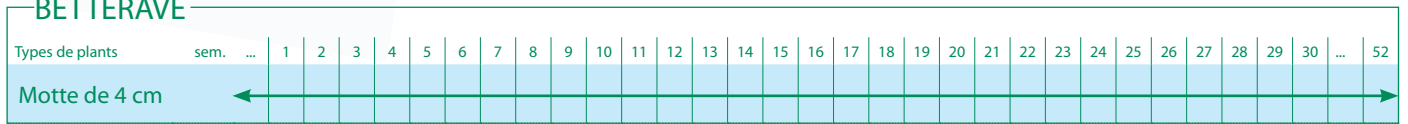


AUTRES LÉGUMES

Semaines de disponibilité autres légumes

Livrables toute l'année

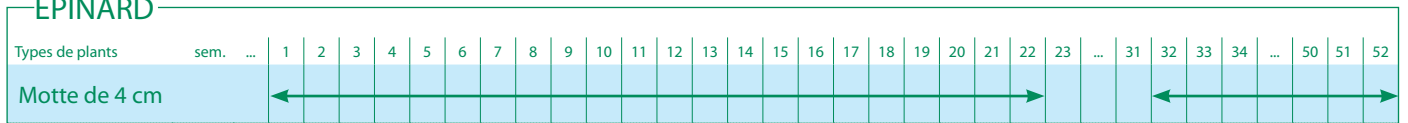
BETTERAVE



Délai de commande : Printemps-été=5 sem. / Automne-hiver=10 sem.

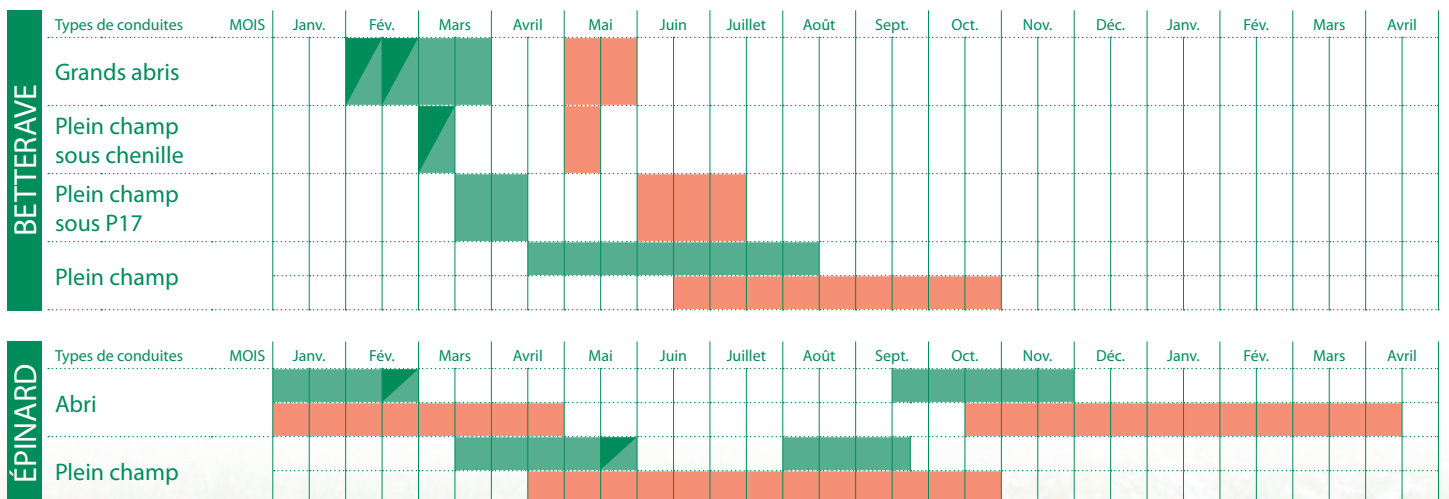
Première période de livraison : semaine 01

ÉPINARD



Délai de commande : Printemps-été=4 sem. / Automne-hiver=9 sem.

PLANNING de plantations/récoltes*



*Ces informations sont données à titre indicatif, elles ne sauraient engager notre responsabilité et ne constituent en aucun cas une garantie de récolte. Les périodes indiquées peuvent varier suivant votre région, les aléas climatiques, la nature de votre sol et votre conduite culturale.

■ Risque de montaison
 ■ Plantations
 ■ Récoltes

En savoir plus ...

■ Unité de commande et de conditionnement
 → M4 caisse de 130 plants
 Betterave /palette : 50 c. (6 500 plants)
 Épinard /palette : 100 c. (13 000 plants)